

Piano dei Controlli della filiera PARMA – SAN DANIELE

Allevamenti

Brescia – 26 novembre 2019

Allevamento: operatore riconosciuto che conduce una o più fasi di crescita dei suini e che svolge le proprie attività secondo quanto previsto dal Disciplinare.

Scrofaia: Allevamento che svolge l'attività di riproduzione dei suini

Allevamento Intermedio: Allevamento che svolge le fasi di accrescimento intermedio dei suini

Allevamento di Provenienza: Allevamento che conclude l'attività di accrescimento e ingrasso dei suini per l'invio alla macellazione;

Attestato di Trasferimento (AT): dichiarazione con la quale l'allevamento attesta e quantifica che i suini che trasferisce ad altro Allevamento sono conformi ai requisiti del Disciplinare.

Attestato per la Macellazione (AM): dichiarazione con la quale l'Allevamento di Provenienza attesta e quantifica che i suini che invia alla Macellazione sono conformi ai requisiti del Disciplinare.

La scrofaia deve utilizzare esclusivamente materiale genetico e/o riproduttori suini appartenenti:

- Large White e Landrace così come migliorate dal LGI;
- Alla razza Duroc, così come migliorata dal LGI;
- Ad altre razze, meticci ed ibridi purchè provengano da schemi di selezione o incrocio attuati con finalità compatibili con quelli del LGI

Nelle more dell'emanazione del DM sui tipi genetici, ed in via transitoria, la Scrofaia può utilizzare i riproduttori suini di cui all'elenco "IOGEN09"

La scrofaia deve:

- acquisire, conservare ed esibire il certificato zootecnico di ogni verro riproduttore fisicamente presente in allevamento
- acquisire, conservare ed esibire la documentazione relativa alla fornitura di dosi di seme per la produzione di suini destinati alla DOP
- acquisire, conservare ed esibire le informazioni dei marcatori del DNA, riguardanti il pannello microsatelliti definito da ISAG International Society of Animal Genetics
- garantire la corrispondenza, per tutti i riproduttori presenti in allevamento

La scrofaia deve:

- assicurare che i verri “ruffiani” appartenenti a tipi genetici non ammessi e/o privi di certificato zootecnico, se presenti in allevamento, siano vasectomizzati e detenere per ognuno di essi il certificato di avvenuta vasectomia;
- detenere ed esibire la documentazione relativa alla cessione e/o macellazione di verri e alle scrofe

Introduzione linea genetica

- La documentazione deve essere presentata in via preventiva a CSQA/IFCQ per la valutazione da parte di apposita Commissione nominata e convocata da CSQA/IFCQ

L'eventuale progenie generata dal verro in fase di valutazione non potrà essere introdotta ai fini della produzione

In caso di attività promiscua l'operatore deve comunicare tempestivamente e in anticipo mediante PEC la detenzione di dosi di seme e/o verri di razza o tipo genetico non destinati al circuito della produzione tutelata della DOP.

L'Allevamento deve assicurare:

- la separazione fisica dei suini destinati alla DOP da quelli non destinati
- la tracciabilità delle partite di suini non destinati al circuito DOP (ovvero non idonei alla DOP)

L'Allevamento deve assicurare:

- l'archiviazione della documentazione relativa:
 - all'elenco degli identificativi dei verri utilizzati, distinti per razza o tipo genetico e la data di entrata in attività
 - il numero delle scrofe presenti e l'informazione sulla denominazione della razza o del tipo genetico da cui derivano
 - al numero delle dosi acquistate per la fecondazione artificiale e al tipo genetico del verro a cui corrispondono
 - al numero dei suini allevati.

La Scrofaia:

- deve apporre il tatuaggio su entrambe le cosce del suino
- a seguito di richiesta di CSQA, deve comunicare all'indirizzo allevamentoparma@csqa.it, con almeno cinque giorni lavorativi di anticipo, la data prevista per l'esecuzione delle operazioni di apposizione del tatuaggio
- deve conservare i punzoni esclusivamente presso la sede dell'insediamento produttivo e deve restituire i punzoni usurati o inutilizzabili a CSQA che provvede alla loro distruzione;
- non appone il tatuaggio di origine sui suinetti non destinati al circuito DOP

Gli Allevamenti che distolgono dal circuito della produzione tutelata suini già tatuati e devono:

- registrare nel portale entro i primi sette giorni del mese successivo, il numero dei suini distolti dalla DOP, suddivisi per “lettera-mese”;
- assicurare per “lettera-mese”, mediante la registrazione, l’aggiornamento e l’archiviazione della documentazione (es. DDT, Modello IV) atta a fornire evidenze oggettive che i suini tatuati sono stati distolti dalla DOP.

L'Allevamento deve:

- seguire ed applicare le fasi e le tecniche di allevamento prescritte e impiegare gli alimenti nelle quantità e delle prescrizioni ivi indicate;
- conservare in modo ordinato al fine di dare evidenza ai riscontri di CSQA la documentazione relativa a:
 - cartellini richiesti e forniti dai mangimifici conferenti;
 - DDT o documenti equivalenti di acquisto degli alimenti utilizzati;
 - piano/i e dichiarazione/i della/e razione/i alimentare/i somministrata/e.

All'Allevamento, qualora si approvvigioni al di fuori dell'azienda, è raccomandato di formalizzare l'ordine (es. al mangimificio, al consorzio agrario) mediante la seguente dicitura: "Mangime idoneo all'alimentazione ai fini della produzione DOP" o altra dicitura equivalente.

La razione alimentare dovrà essere formalizzata in forma scritta e dovrà riportare per ogni singolo ingrediente i kg capo/die sia in tal quale che in sostanza secca.

Qualora non presente il dato in sostanza secca CSQA utilizzerà i valori per ogni singolo ingrediente lavorato così come da letteratura.

Trasferimento dei suini tra allevamenti (AT)

Prima del trasferimento:

1. registrare la AT nel sistema informatico.
2. integrare ogni singolo DDT che accompagna la consegna dei suini ad un altro Allevamento dalla indicazione “Suini idonei ai fini della produzione DOP” o altra dicitura equivalente.

Nel caso di procedura incompleta e/o errata tale da pregiudicare la certificabilità dei suini, l’Allevamento ricevente non accetta i suini in entrata come suini idonei al circuito tutelato.

Al momento del trasferimento:

1. assicurarsi che il numero dei suini registrato coincida con quello registrato nel AT/DDT.

Prima dell'invio al Macello:

- deve registrare la AM (Allegato n. 8) nel sistema informatico;
- integrare ogni singolo DDT che accompagna la consegna dei suini al Macello dalla indicazione “Suini idonei ai fini della produzione DOP” o altra dicitura equivalente;

Nel caso di procedura incompleta tale da pregiudicare la certificabilità dei suini, il Macello non accetta i suini in entrata dalla macellazione ai fini della DOP.

L'allevamento che invia alla macellazione anche suini NON destinati ad essere macellati a vario titolo ai fini DOP (es. privi di tatuaggio, di peso non conforme, eccetera) deve registrare separatamente e puntualmente nel DDT di consegna:

- il numero e il peso complessivo dei suini consegnati ai fini della DOP, integrato dalla indicazione “Suini idonei ai fini della produzione DOP” o altra dicitura equivalente
- il numero e il peso complessivo dei suini consegnati NON ai fini della DOP

Inoltre deve identificare chiaramente, mediante le tecniche ritenute più opportune, tutti i suini consegnati NON ai fini della DOP effettuare, ove possibile, la consegna e il trasporto in modo tale da prevenire qualsiasi forma di commistione tra suini DOP e suini in consegna NON ai fini della DOP.



RIFT
REGISTRO ITALIANO FILIERA TUTELATA

Sistema informatico che raccoglie, aggrega e organizza i dati registrati da *allevamenti*, macelli e laboratori di sezionamento ai fini della identificazione e tracciabilità della materia



RIFT

Soggetti inseriti nel circuito tutelato

1 **Allevamenti**



2 **Macelli**



3 **Laboratori sezionamento**



4 **Produttori**





FLUSSI DOCUMENTALI

1

Allevamenti

Razza

Tipo genetico

Nascite

Tatuaggio

Attestato di trasferimento - AT

Attestato per la macellazione - AM



DOCUMENTI - REGISTRAZIONI

1

Allevamenti





DOCUMENTI - REGISTRAZIONI

1

Allevamenti



ALLEVAMENTO

A

AT

Attestato di Trasferimento

registra la movimentazione di suini tra
allevamenti



ALLEVAMENTO

B



ALLEVAMENTO

AM

Attestato di Macellazione

registra la movimentazione di suini inviati
alla macellazione

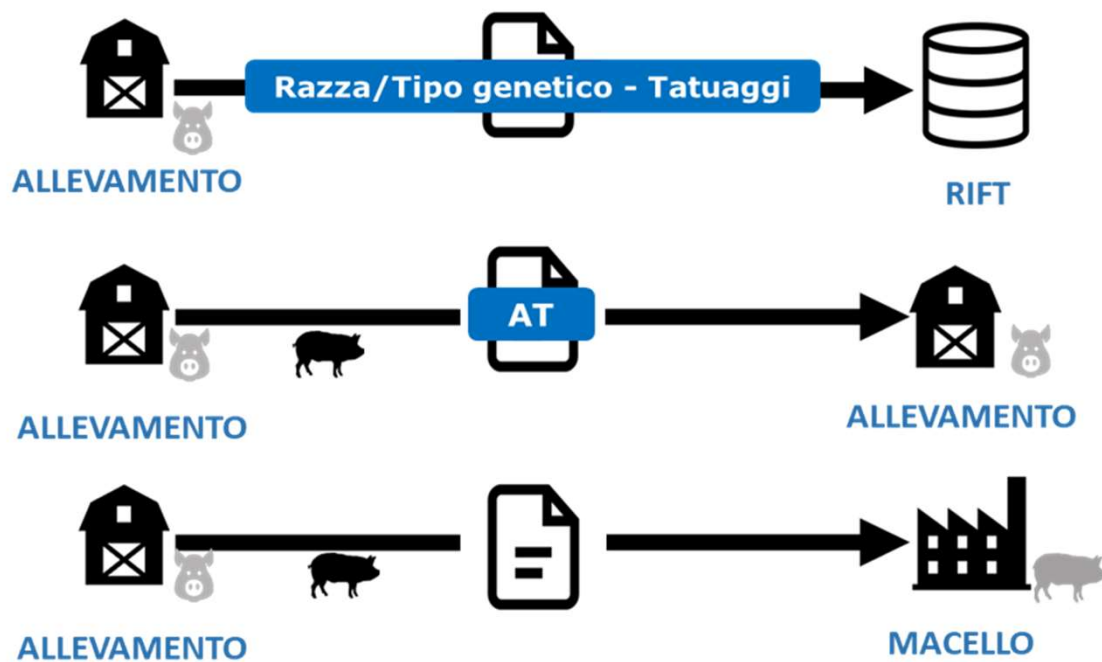




RIEPILOGO - FLUSSI DOCUMENTALI

1

Allevamenti







RIEPILOGO - FLUSSI DOCUMENTALI

1

Razza/Tipo genetico - Tatuaggi




Mario Rossi 

Homepage

Documenti

- Nascite <
- Tatuaggi <
- AT <
- AM <

Gestione

- Verri/Fiale <
- Scrofe <
- Trasferimenti <

Allevamento Rossi Srl

Documenti

Nascite

Inserisci
Elenco

Tatuaggi

Inserisci
Elenco

AT

Inserisci
Elenco

AM

Inserisci
Elenco

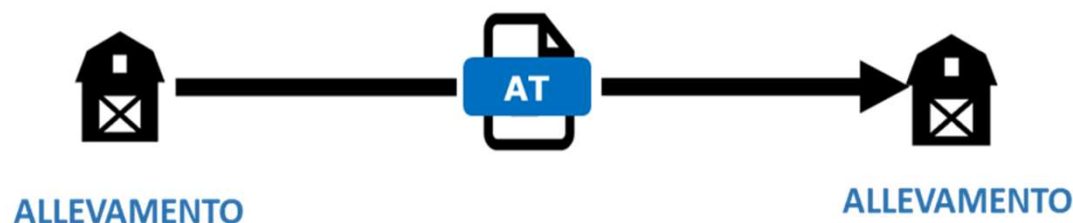
Gestione



COMPILAZIONE DOCUMENTI

AT

Attestazione di trasferimento



Trasferimento dei suini tra allevamenti (AT)

La Scrofaia o l'Allevamento Intermedio che trasferisce a qualsiasi titolo suini ad un altro allevamento riconosciuto, deve:

prima del trasferimento, registrare la AT (**Allegato n. 8**) nel RIFT, generare dal sistema informatico il documento, stamparlo in formato cartaceo e allegarlo al corrispondente DDT, integrato dalla registrazione "Suini idonei ai fini della produzione DOP" o altra dicitura equivalente. Con la sua registrazione, l'Allevamento attesta la conformità dei suini inviati all'altro Allevamento riconosciuto. Nel caso di procedura incompleta tale da pregiudicare la certificabilità dei suini, l'Allevamento ricevente NON accetta i suini in entrata ai fini della DOP;

assicurarsi che il numero dei suini registrato coincida con quello registrato nel DDT. Se il numero dei suini trasferiti non coincide con quello registrato nella AT ovvero nel DDT, l'Allevamento ricevente invierà all'Allevamento cedente una segnalazione mediante posta elettronica o nel caso di urgenza e necessità, per le vie brevi. In questo caso, l'Allevamento cedente revisiona la AT nel RIFT e la invia in sostituzione di quella annullata.



COMPILAZIONE DOCUMENTI

AT

Attestazione di trasferimento

RIFT



Homepage

Allevamento Rossi Srl

Documenti

Nascito <

Tatuaggi <

AT >

Inserisci

Elenco

AM <

Gestione

Vetri/Fiale <

Scrofe <

Trasferimenti <

Inserimento Attestato di Trasferimento (AT)

Compilare i seguenti dati e premere il tasto "Salva e invia" a fondo pagina

La richiesta di trasferimento verrà inviata all'allevamento ricevente che accetterà o rifiuterà la richiesta

Allevamento di destinazione

Scogli allevamento di destinazione

Numero del DDT

Data del DDT

19/11/2019

Si attesta che i suini appartengono a uno o più dei seguenti tipi genetici:

- | | | | |
|---|---|--|--|
| <input type="checkbox"/> Large White Italiana | <input type="checkbox"/> Landrace Italiana | <input type="checkbox"/> Duroc Italiana | <input type="checkbox"/> Hypor Rocky Duroc |
| <input type="checkbox"/> Dopy | <input type="checkbox"/> Suino della Marca | <input type="checkbox"/> Verro Suffolk | <input type="checkbox"/> Suffolk GP |
| <input type="checkbox"/> Maschio Impero | <input type="checkbox"/> LI020 | <input type="checkbox"/> Pic Italia 03 | <input type="checkbox"/> GP1125-PIC337 |
| <input type="checkbox"/> GP1010 | <input type="checkbox"/> GP1020 | <input type="checkbox"/> GP1075 | <input type="checkbox"/> Verro Goland C21 |
| <input type="checkbox"/> Verro Gorzagri | <input type="checkbox"/> Verro Goland R+ | <input type="checkbox"/> Verro Goland Meticcio | <input type="checkbox"/> Goland GP Sintetico |
| <input type="checkbox"/> Goland GP Pura | <input type="checkbox"/> Verro Storico | <input type="checkbox"/> Fomova11 | <input type="checkbox"/> Top Krusta |
| <input type="checkbox"/> Top K | <input type="checkbox"/> Talent Italiano | <input type="checkbox"/> Top T | <input type="checkbox"/> Linea A |
| <input type="checkbox"/> Linea L | <input type="checkbox"/> Verro Ibrido Nazionale | <input type="checkbox"/> Verro Bonacus | <input type="checkbox"/> BM71 |
| <input type="checkbox"/> Verro Omega | | | |



COMPILAZIONE DOCUMENTI

AT

Attestazione di trasferimento

RIFT

Si attesta che i tatuaggi apposti sui suini sono così identificabili:

Numero suini	Numero suini
<input type="text"/>	<input type="text"/>
Tatuaggio di origine - Codice	Tatuaggio di origine - Codice
<input type="text"/>	<input type="text"/>
Tatuaggio di origine - Mese	Tatuaggio di origine - Mese
Scogli lettera-mese...	Scogli lettera-mese...
Eventuale AT (numero) in entrata (in caso di AT successivo al 01/01/2020)	Eventuale AT (numero) in entrata (in caso di AT successivo al 01/01/2020)
<input type="text"/>	<input type="text"/>
Eventuale AT (numero) in entrata (in caso di AT precedente al 01/01/2020)	Eventuale AT (numero) in entrata (in caso di AT precedente al 01/01/2020)
<input type="text"/>	<input type="text"/>
RMUOVI BLOCCO	RMUOVI BLOCCO

AGGIUNGI BLOCCO DI SUINI

SALVA E INVIA

Homopago

Documenti

- Nascito <
- Tatuaggi <
- AT** >

Inscrisci

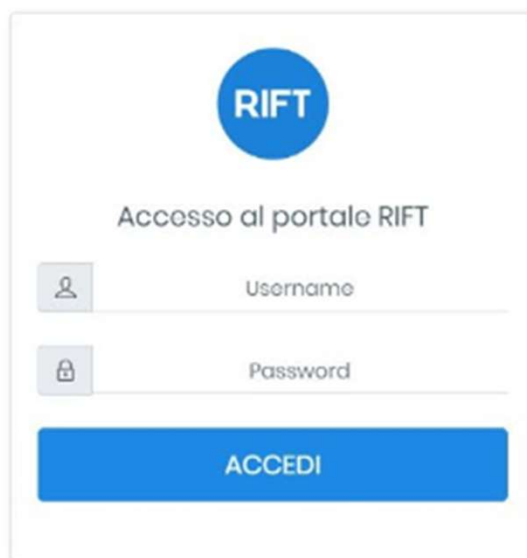
- Elenco

AM <

Gestione

- Vetri/Fiale <
- Scrofo <
- Trasferimenti <

**Anteprima presentazione portale
RIFT
REGISTRO ITALIANO FILIERA TUTELATA**

A login form for the RIFT portal. At the top is a blue circle with the word 'RIFT' in white. Below it is the text 'Accesso al portale RIFT'. There are two input fields: the first is labeled 'Username' with a person icon, and the second is labeled 'Password' with a lock icon. At the bottom is a blue button with the text 'ACCEDI' in white.

RIFT

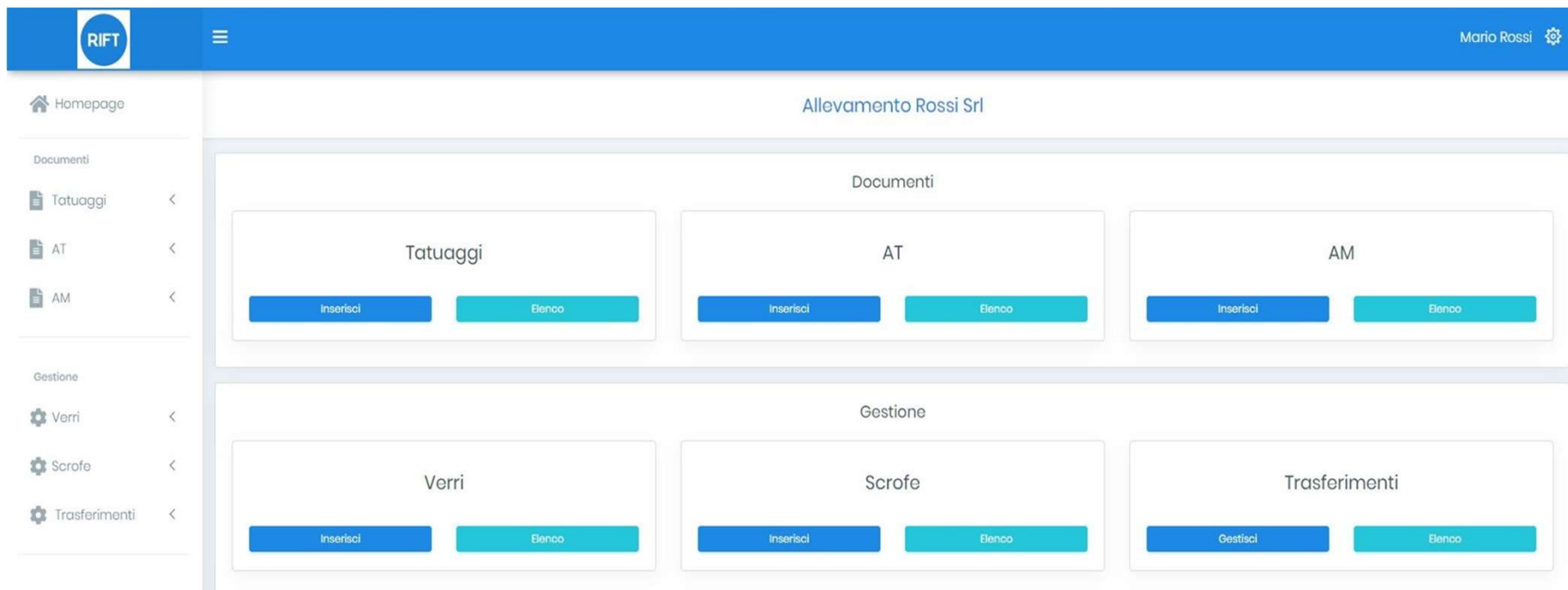
Accesso al portale RIFT

Username

Password

ACCEDI

Schermata di Login con Username e Password personalizzati per ogni utente/azienda




The screenshot shows the RIFT online control panel for 'Allevamento Rossi Srl'. The interface is organized into two main sections: 'Documenti' and 'Gestione'. Each section contains three sub-sections with 'Inserisci' and 'Elenco' buttons.

- Documenti Section:**
 - Tatuaggi:** Inserisci, Elenco
 - AT:** Inserisci, Elenco
 - AM:** Inserisci, Elenco
- Gestione Section:**
 - Verri:** Inserisci, Elenco
 - Scrofe:** Inserisci, Elenco
 - Trasferimenti:** Gestisci, Elenco

The left sidebar contains navigation options: Homepage, Documenti (Tatuaggi, AT, AM), and Gestione (Verri, Scrofe, Trasferimenti). The top right corner shows the user name 'Mario Rossi' and a settings icon.

Pannello di controllo dell'interfaccia online RIFT dove è possibile accedere alle varie sezioni in maniera veloce ed intuitiva. Ogni account visualizzerà solamente le sezioni di cui ha i privilegi. Inoltre su questa schermata saranno visualizzati eventuali notifiche di trasferimento.

RIFT ☰ Mario Rossi 

Homepage

Documenti

- Tatuaggi <
- AT <
- AM <

Gestione

- Verri** ▾
- Inserisci
- Elenco
- Scrofe <
- Trasferimenti <

Allevamento Rossi Srl

Inserimento verro

Compila i dati e inserisci un verro.

Matricola

Tipo genetico

 ▾

Data abilitazione

INSERISCI VERRO

Maschera di inserimento dei verri in uso.

© IFCQ

RIFT Mario Rossi

Homepage


Documenti

- Tatuaggi
- AT
- AM

Gestione



- Verri**
- Inserisci
- Elenco
- Scrofe
- Trasferimenti

Allevamento Rossi Srl

Elenco verri
Di seguito l'elenco dei tuoi verri registrati.
È possibile modificare i dati dei verri abilitati entro 72 ore dall'inserimento cliccando sull'icona  a inizio riga.

Copy CSV Excel PDF Print

Cerca:

	Abilitato	Matricola	Tipo genetico	Data abilitazione	Data disabilitazione
	SI	14256	Landrace Italiana	22/10/2019	<input type="text" value="24/10/2019"/> DISABILITA
	SI	10259	Landrace Italiana	21/10/2019	<input type="text" value="24/10/2019"/> DISABILITA
	NO	5201	Landrace Italiana	13/10/2019	22/10/2019
	NO	10261	Large White Italiana	10/10/2019	18/10/2019
	SI	4425	Duroc Italiana	10/10/2019	<input type="text" value="24/10/2019"/> DISABILITA
	NO	18236	Landrace Italiana	08/10/2019	26/10/2019

Pagina 1 di 1

Precedente **1** Successivo

In questa schermata sarà possibile consultare l'elenco dei propri verri con i dati e lo stato di ogni verro. Sempre da questa schermata sarà possibile disabilitare i verri nel momento della loro dismissione

[Homepage](#)

Documenti

[Tatuaggi](#)[Inserisci](#)[Elenco](#)[AT](#)[AM](#)

Gestione

[Verri](#)[Scrofe](#)[Trasferimenti](#)

Allevamento Rossi Srl

Inserimento Documento di Tatuaggio

Compilare i seguenti dati e premere il tasto "Inserisci" a fondo pagina

AGGIUNGI RIGA

Numero suini tatuati

129

Numero suini tatuati

215

Lettera-mese di nascita dei suini

T (Gennaio)

Lettera-mese di nascita dei suini

C (Febbraio)

RIMUOVI BLOCCO

RIMUOVI BLOCCO

INSERISCI

Schermata di inserimento di Documento di Tatuaggio.

Homepage

Documenti

Tatuaggi

Inserisci

Elenco

AT

AM

Gestione

Verri

Scrofe

Trasferimenti

Allevamento Rossi Srl

Elenco Documenti di Tatuaggio

Di seguito l'elenco dei tuoi Documenti di Tatuaggio.

È possibile modificare i documenti entro 72 ore dall'inserimento cliccando sull'icona a inizio riga.

Copy CSV Excel PDF Print

Cerca:

ID	Data	Suini tatuati
3	24/10/2019	129 suini - T (Gennaio) 215 suini - C (Febbraio)
2	23/10/2019	100 suini - T (Gennaio) 200 suini - C (Febbraio) 300 suini - B (Marzo)
1	15/10/2019	10 suini - T (Gennaio) 30 suini - B (Marzo) 50 suini - L (Luglio) 100 suini - D (Dicembre)

Pagina 1 di 1

Precedente 1 Successivo

Elenco dei Documenti di Tatuaggio inseriti e relativi dati.

Allevamento Rossi Srl

Inserimento Attestato di Trasferimento (AT)
Completare i seguenti dati e premere il tasto "Salva e invia" in fondo pagina
La richiesta di trasferimento verrà inviata all'allevamento ricevente che accetterà o rifiuterà la richiesta

Allevamento di destinazione
Allevamento Italiano SPA (It)

Allevamento Italiano SPA
Partita IVA: 2044838143
Via Test 2 - 32020 Cressa (TS)
Codice DOP IT

Numero del DDT
12580

Data del DDT
23/10/2019

Si attesta che i suini appartengono a uno o più dei seguenti tipi genetici

Duroc Italiana Landrace Italiana
 Large White Italiana

Si attesta che i tatuaggi apposti sui suini sono così identificabili: **AGGIUNGI BLOCCO DI SUINI**

Numero suini	Numero suini
1500	812
Tatuaggio di origine - Provincia e Numero UD001	Tatuaggio di origine - Provincia e Numero UD026
Tatuaggio di origine - Mese 1 (Gennaio)	Tatuaggio di origine - Mese C (Febbraio)
Eventuale AT (numero) in entrata (in caso di AT successivo al 01/01/2020) 104 del 15/09/2019	Eventuale AT (numero) in entrata (in caso di AT successivo al 01/01/2020) Scegli eventuale AT tra i disponibili...
Eventuale AT (numero) in entrata (in caso di AT precedente al 01/01/2020)	Eventuale AT (numero) in entrata (in caso di AT precedente al 01/01/2020)

SALVA E INVIA

Maschera di inserimento dell' Attestato di Trasferimento (AT).

Una volta inseriti i dati il documento verrà inviato in automatico all'allevamento di destinazione che lo accetterà o rifiuterà in caso di incongruenze.

RIFT Mario Rossi

Homepage

Documenti

Tatuaggi

AT

Inserisci

Elenco

AM

Gestione

Verri

Scrofe

Trasferimenti

Allevamento Rossi Srl

Elenco Attestati di Trasferimento (AT)

Di seguito l'elenco dei tuoi Attestati di Trasferimento (AT).

Copy CSV Excel PDF Print

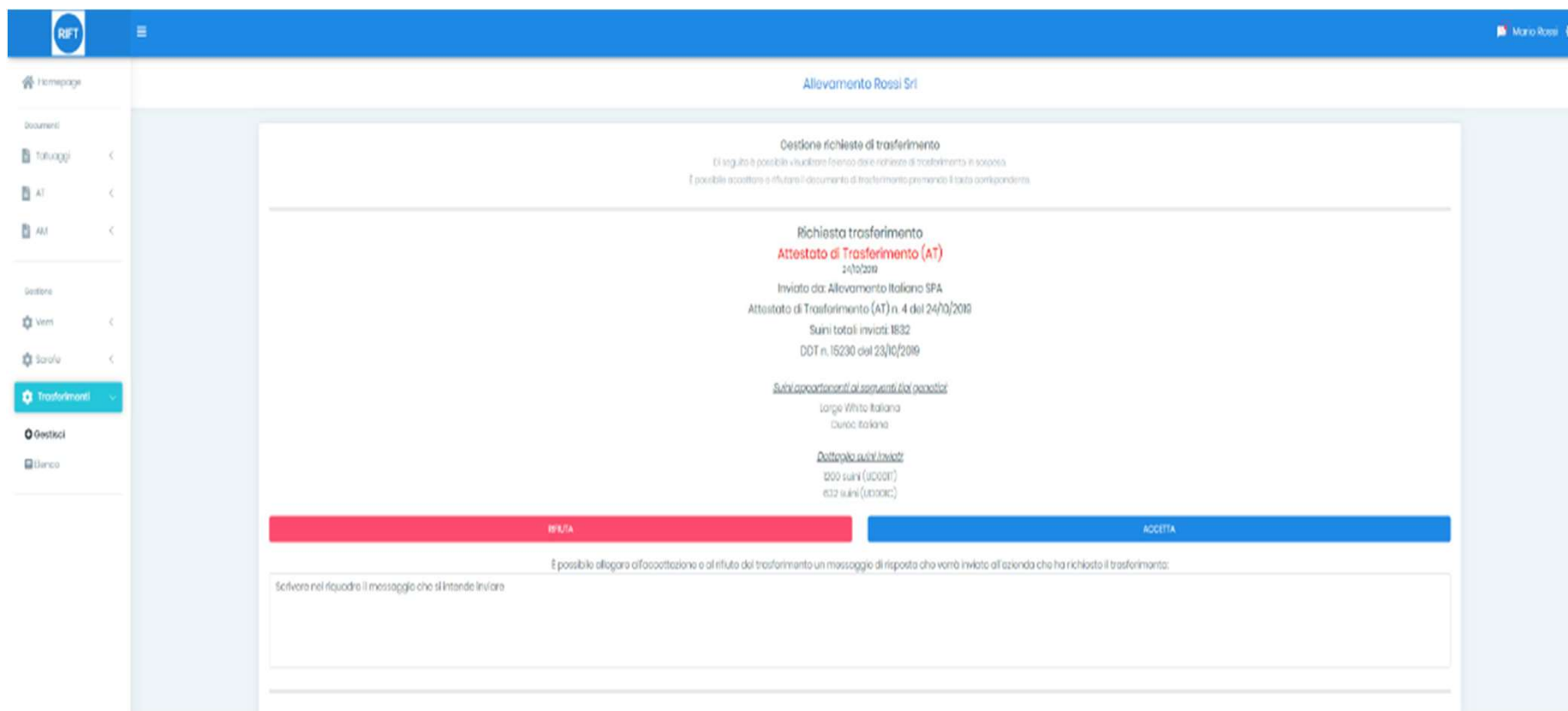
Cerca:

ID	Data	Ricevente	Suini trasferiti	Tipo genetico	Dettaglio	Esito
5	24/10/2019	Macello Verdi SPA	2112	Large White Italiana Duroc Italiana	1500 suini (UD001T) 612 suini (UD026C)	
3	23/10/2019	Macello Verdi SPA	100	Large White Italiana Landrace Italiana	100 suini (UD001T)	F
2	21/10/2019	Macello Verdi SPA	600	Large White Italiana Duroc Italiana	500 suini (UD001H) 100 suini (UD002R)	T
1	18/10/2019	Macello Verdi SPA	30	Large White Italiana Landrace Italiana	20 suini (TS001C) 10 suini (UD001T)	T

Pagina 1 di 1

Precedente 1 Successivo

In questa schermata è possibile visualizzare l'elenco dei documenti di Attestato di Trasferimento (AT) creati. Sarà anche possibile generare il file in formato pdf del documento e/o stampare su carta il singolo documento.



The screenshot shows the RIFT web application interface. At the top, there is a blue header with the RIFT logo on the left and a user profile icon labeled 'Miro Rossi' on the right. Below the header is a navigation menu on the left with options: Homepage, Documenti, Trattaggi, AT, AM, Sistemi, Vent, Scaric, **Trasferimenti** (highlighted), Gestisci, and Bilancio. The main content area is titled 'Allevamento Rossi Sri' and 'Gestione richieste di trasferimento'. It contains the following information:

Richiesta trasferimento
Attestato di Trasferimento (AT)
24/10/2019
Inviato da: Allevamento Italiano SPA
Attestato di Trasferimento (AT) n. 4 del 24/10/2019
Suiwi totali inviati: 1832
DDT n. 15230 del 23/10/2019

Suiwi operazionali ai seguenti fini generali
Large White Italiana
Duroc Italiana

Destinazione suiwi inviati
200 suiwi (UC001)
632 suiwi (UC002)

At the bottom of the main content area, there are two buttons: 'RIFIUTA' (red) and 'ACCETTA' (blue). Below these buttons is a text input field with the placeholder text: 'È possibile allegare all'accettazione e al rifiuto del trasferimento un messaggio di risposta che verrà inviato all'azienda che ha richiesto il trasferimento:'. The input field contains the text: 'Scrivere nel riquadro il messaggio che si intende inviare'.

Nella schermata di gestione dei trasferimenti sarà possibile visualizzare i trasferimenti relativi ai documenti AT e AM. Premendo i relativi tasti, sarà possibile rifiutare o accettare il trasferimento con la possibilità di inserire un'eventuale messaggio che sarà automaticamente inviato all'azienda inviante.

Copy CSV Excel PDF Print

Cerca: _____

Tipo	Data richiesta	Ruolo	Esito	Data Esito	Suini complessivi	Nota
AT	23/10/2019	MITTENTE	RIFIUTATO	23/10/2019	100	Numero suini errato
AM	21/10/2019	MITTENTE	ACCETTATO	23/10/2019	2222	Ricevuti. Grazie.
AT	21/10/2019	MITTENTE	ACCETTATO	22/10/2019	600	

Pagina 1 di 1

Precedente 1 Successivo

Elenco dei trasferimenti legati alla propria azienda, con relativi dati ed esiti; è possibile filtrare i risultati di ricerca tramite gli appositi campi.



R I F T



Grazie dell'attenzione